

VELOCE E INTUITIVA

PER ECCELLENTI PRESTAZIONI DI PULIZIA



IPC
BY TENNANT COMPANY

CT231

CT



CT231



CT231 è la nuova lavasciuga uomo a bordo dotata di ampi serbatoi soluzione (220lt) e recupero acqua sporca (230lt) che consentono di ottimizzare le prestazioni garantendo maggiore operatività.

Facile e intuitiva, la lavasciuga CT231 è ideale per la pulizia in centri commerciali, aree logistiche e industriali.



ELEVATA PRODUTTIVITA'

I serbatoi capienti e i tempi di utilizzo più lunghi rendono la CT231 più performante, aumentandone così sia l'efficienza che la produttività.

Notevole operatività data dai grandi serbatoi da 220/230 lt e dall'autonomia >5hrs con batteria carica.

.01.

Posizione di guida ergonomica e centrale per un'eccellente visibilità su entrambi i lati migliorando l'efficienza operativa in totale sicurezza e comfort.

.02.

Spazzole laterali a sinistra e a destra per risultati di pulizia più accurati.

.03.


Innovativa variante della spazzola a cilindro, 3 in 1: spazza, lava e asciuga in un unico passaggio, raccogliendo i detriti in un contenitore rimovibile posizionato sotto al telaio.

.04.




PRESTAZIONI DI PULIZIA ECCELLENTI

La lavasciuga uomo a bordo CT231 abbina un programma preimpostato regolabile con la specifica forma a V del tergipavimento e con il sistema automatico di spazzole autolivellanti.




Programmi preimpostati regolabili per rispondere in modo più efficiente alle condizioni dell'area da pulire.

.01.



Tergipavimento dallo specifico design a V per migliorare le prestazioni di asciugatura e ottenere risultati eccellenti.

.02.



Il sistema autolivellante automatico mantiene costante la pressione sul pavimento, garantendo una pulizia uniforme su superfici irregolari.

.03.

Sistema di dosaggio chimico integrato (opzionale) per superfici che necessitano pulizie profonde.

.04.



MANUTENZIONE SEMPLICE ED INTUITIVA

L'interfaccia "user-friendly" semplifica l'utilizzo della macchina, mentre il design è stato studiato per facilitare le attività di manutenzione.

.01.

Semplice avvio con un pulsante e 3 programmi preimpostati (Light, Medium, Hard).

.02.

Il Sistema di Riempimento Automatico ottimizza il tempo di arresto riempimento acqua quando il serbatoio è pieno.

.03.

Le operazioni di manutenzione giornaliera sono evidenziate con punti gialli per un approccio più semplice e intuitivo.

.04.

Nuove e più ergonomiche posizioni dei tubi di scarico per facilitare le operazioni di svuotamento dei serbatoi.

.05.

Sistema Spin on/Spin-off automatico per una sostituzione rapida e semplice delle spazzole.



MANUTENZIONE ORDINARIA:

sollevando il serbatoio di recupero, l'operatore ha facile accesso agli scomparti della batteria ed avviare così il processo di ricarica giornaliera.



MANUTENZIONE STRAORDINARIA:

sollevando entrambi i serbatoi di recupero e detergente, l'operatore ha facile accesso a tutti i componenti interni così da semplificare le attività di manutenzione.

DATI TECNICI

CODICE		CT231 BT105 LPTB03545	CT231 BT100 R SWEEP LPTB03546
PRODUTTIVITA' MAX.	m ² /h	7560	7200
PISTA LAVANTE	mm	1050	1000
VOLUME SERBATOIO ACQUA	l	220/230	220/230
AUTONOMIA DELLA BATTERIA	min	300	300
TENSIONE	V-Ah	36 (1x36) - 320	36 (1x36) - 320
POTENZA ASSORBITA	W	2780	3060
PRESSIONE SPAZZOLA	kg	116	37
LARGHEZZA TERGIPAVIMENTO	mm	1380	1380
VELOCITA' MAX.	km/h	7,2	7,2
LIVELLO DI RUMORE	dBA	76	79
PESO (SENZA BATTERIE)	kg	450	475
DIMENSIONI (LXLXA)	mm	2006x1506x1376	2016x1506x1376





IPC

BY TENNANT COMPANY

IP Cleaning Srl

Viale Treviso, 63

30026 Summaga di Portogruaro (VE) - Italy

Tel. +39 0421 205511 - Fax +39 0421 204227
info@ipcworldwide.com - www.ipcworldwide.com

